ポートフォリオ

Ⅰ．資産ポートフォリオ

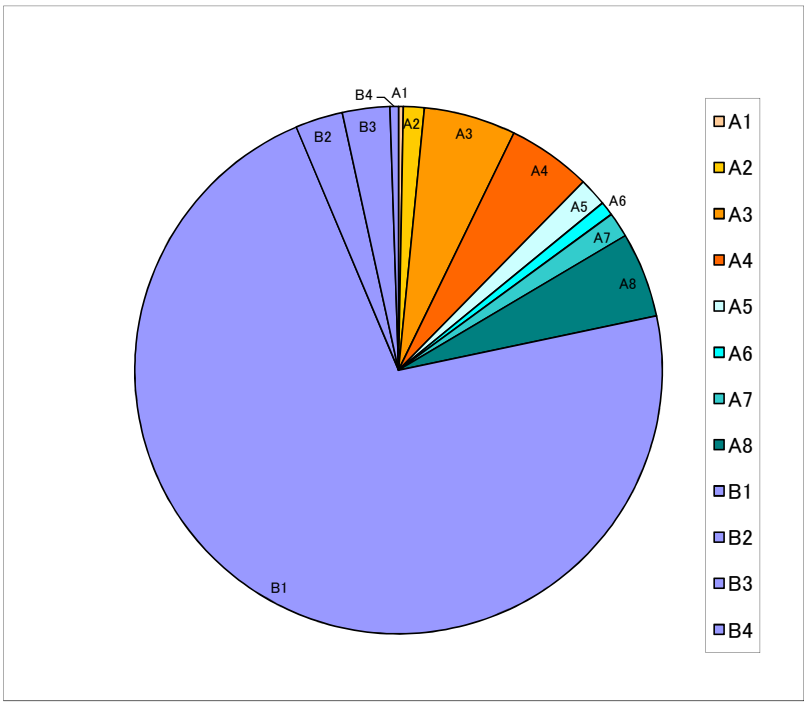

［ 単位：円 ］

A1 現金	173,000	0.3%	12,671,000	58,371,000
A2 普通預金	738,000	1.3%	21.7%	100.0%
A3 定期性預金	3,300,000	5.7%		
A4 貯蓄性の保険	3,000,000	5.1%		
A5 株式	1,010,000	1.7%		
A6 債券	500,000	0.9%		
A7 投資信託	900,000	1.5%		
A8 その他の金融資産	3,050,000	5.2%		
B1 不動産	42,000,000	72.0%	45,700,000	
B2 自動車・バイク等	1,700,000	2.9%	78.3%	
B3 宝石・絵画・骨董品等	1,700,000	2.9%		
B4 その他の実物資産	300,000	0.5%		

Ⅱ．金融資産ポートフォリオ

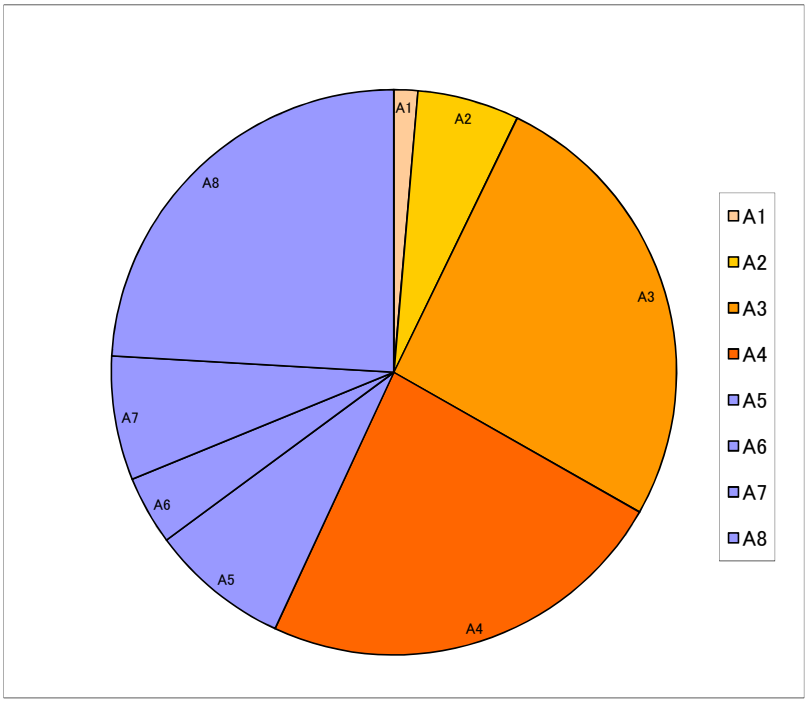

［ 単位：円 ］

A1 現金	173,000	1.4%	7,211,000	12,671,000
A2 普通預金	738,000	5.8%	56.9%	100.0%
A3 定期性預金	3,300,000	26.0%		
A4 貯蓄性の保険	3,000,000	23.7%		
A5 株式	1,010,000	8.0%	5,460,000	
A6 債券	500,000	3.9%	43.1%	
A7 投資信託	900,000	7.1%		
A8 その他の金融資産	3,050,000	24.1%		

Ⅲ．利殖性金融資産ポートフォリオ

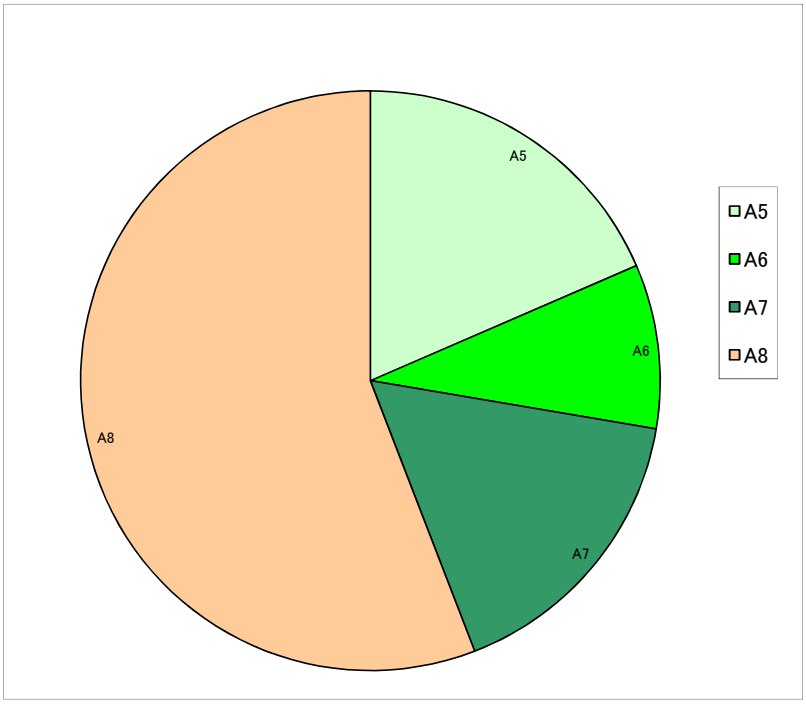

［ 単位：円 ］

A5 株式	1,010,000	18.5%	5,460,000
A6 債券	500,000	9.2%	100.0%
A7 投資信託	900,000	16.5%	
A8 その他の金融資産	3,050,000	55.9%	