

エクセルの設定 Excel 2007

Excel 2007 で、FPソフトウェア研究所のソフトウェアをご使用いただく際の設定等について記載します。

= 目次 =

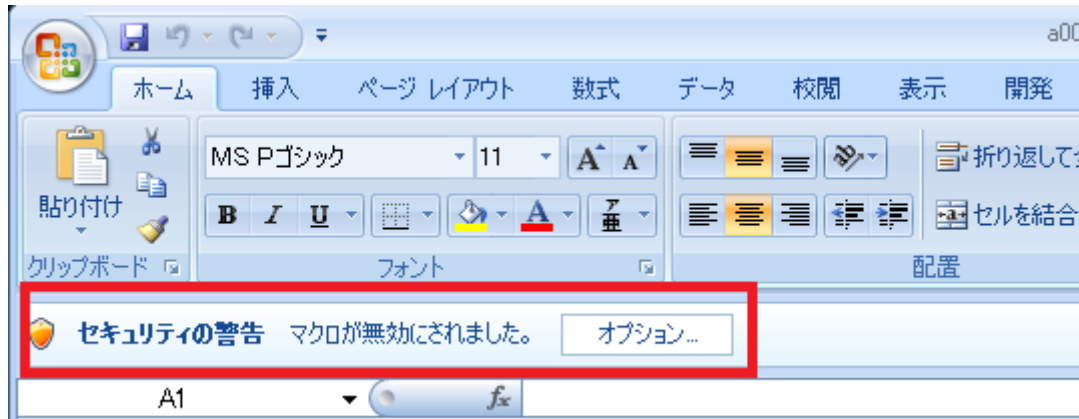
(1) マクロ

(2) 「画面」ツールバー

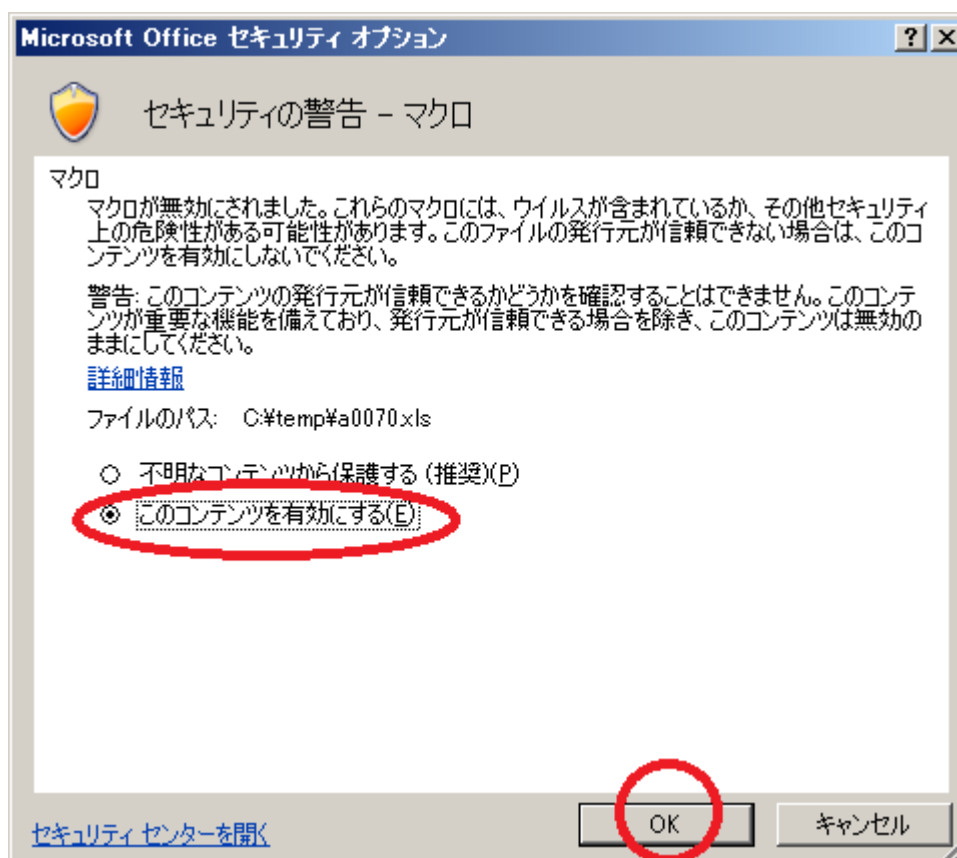
(1) マクロ

エクセルのマクロを使用しています。次の手順で、マクロの動作を許可するための設定を行ってください。

ソフトを起動するごとに設定します。起動時に「セキュリティの警告」が画面の上部に表示されます。



「セキュリティの警告」行の右側にある「オプション」ボタンをクリックします。

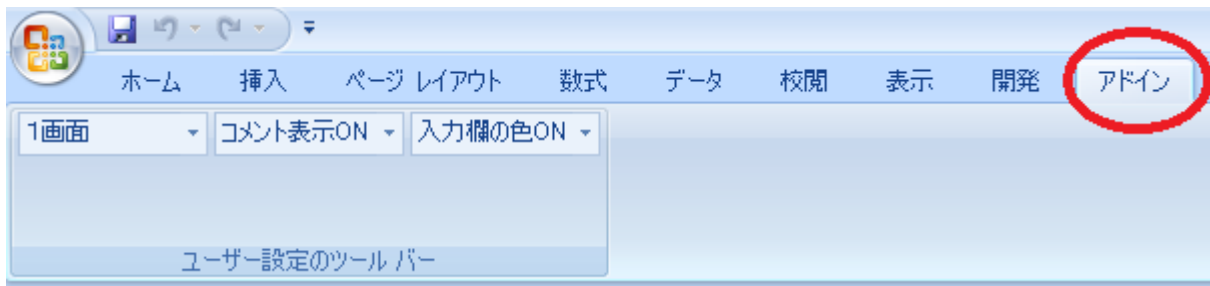


「Microsoft Office セキュリティ オプション」の画面が表示されます。

「このコンテンツを有効にする(E)」を選択し、「OK」ボタンを押します。

→ マクロの動作が有効になります。

(2) 「画面」ツールバー



エクセル画面の右上の **アドインタブ** を押すと、「画面」ツールバー が現れます。