

エクセルの設定 Excel 2013

Excel 2013 で、FPソフトウェア研究所のソフトウェアをご使用いただく際の設定等について記載します。

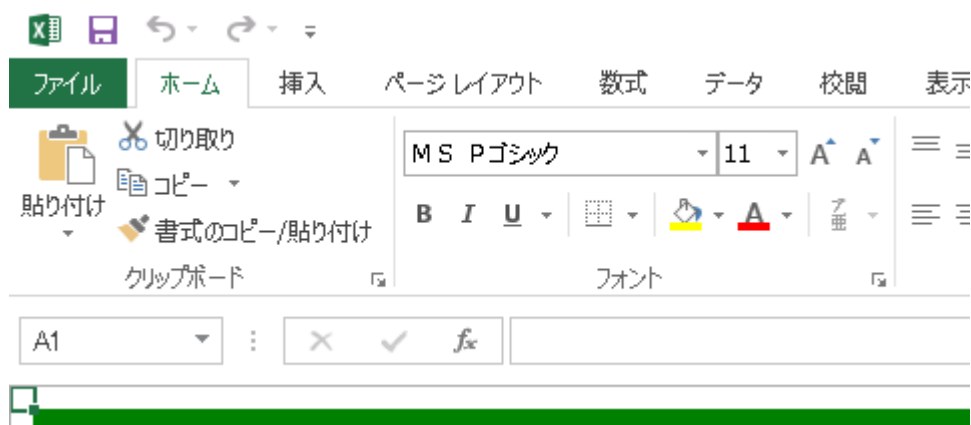
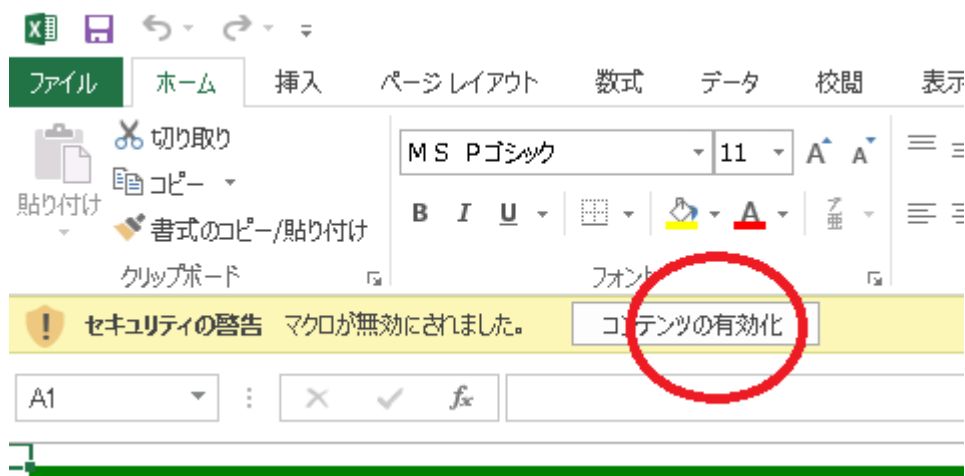
= 目次 =

(1) マクロ

(2) 「画面」ツールバー

(1) マクロ

エクセルのマクロを使用しています。ソフトの起動時に「セキュリティの警告」が画面の上部に表示された場合には、「セキュリティの警告」行の右側にある「コンテンツの有効化」ボタンをクリックします。

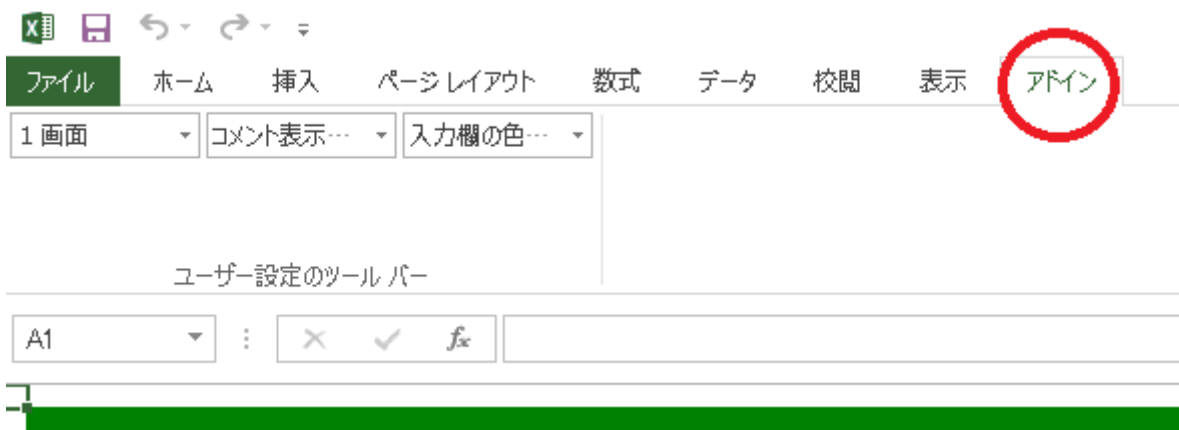


「セキュリティの警告」の表示が画面から消え、マクロの動作が有効になります。

※ なお、2回目以降にソフトを起動する場合には、上記の設定は不要です。

Excel2013 の標準の設定では、同じソフトを2回目以降に起動する場合、「セキュリティの警告」画面は表示されません。

(2) 「画面」ツールバー



エクセル画面の右上の「アドイン」タブ を押すと、「画面」ツールバー が現れます。